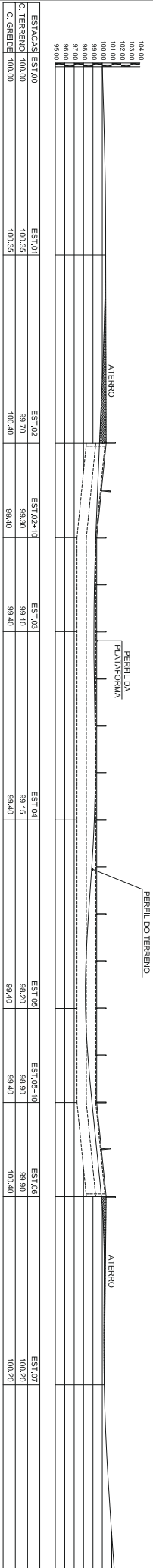
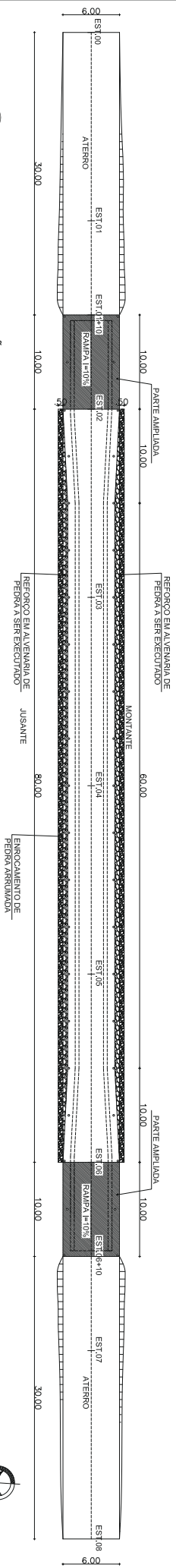


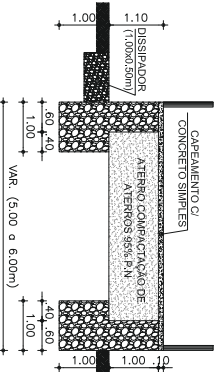
01 PLANTA BAIXA EXISTENTE
ESCALA 1/200



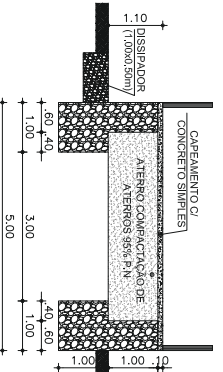
02 PERFIL LONGITUDINAL EXISTENTE
ESCALA 1/300



03 PLANTA BAIXA DE MODIFICAÇÃO
ESCALA 1/200



04 CORTE AA EXISTENTE
ESCALA 1/75



05 CORTE BB EXISTENTE
ESCALA 1/75

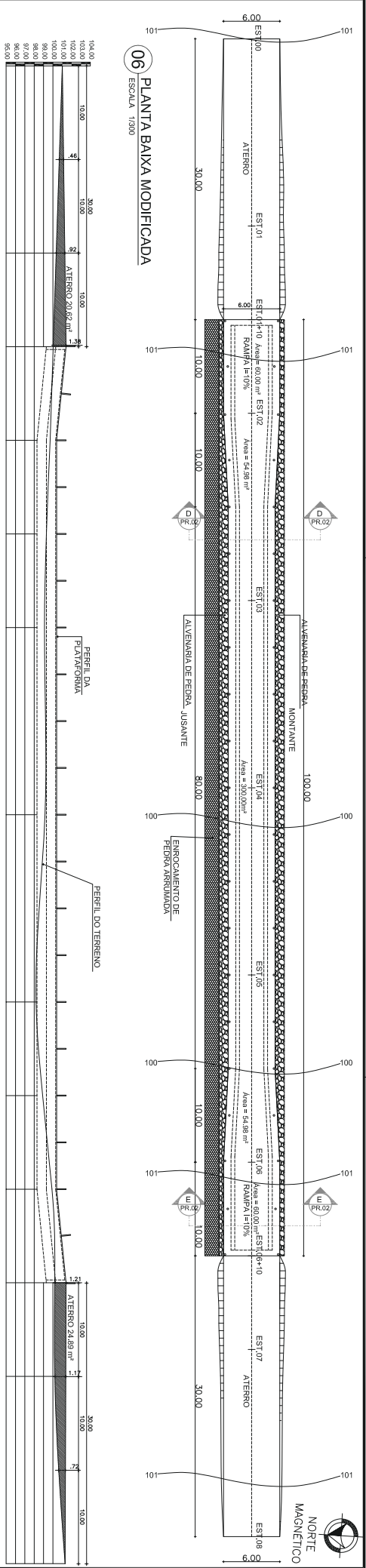
Thiago Douglas da Costa
Engenheiro Civil
CREA 211501802-8

PREFEITURA MUNICIPAL DE JAGUARETAMA

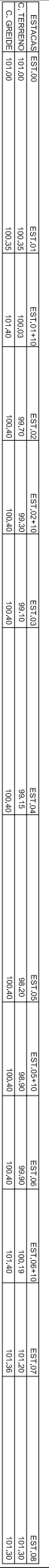
OBJETO: AMPLIAÇÃO DA PASSAGEM MOVIDADA DO CUMBE
LOCAL: LOCALIDADE DE CUMBE, JAGUARETAMA / CE
ASSINANTE: PLANTAS BAIXAS / PERFIL LONGITUDINAL EXISTENTE / CORTES EXISTENTES
PROJETO: 01/102
INDICADA
ESCALA: ORIENTADA TOTAL 100 M

RESPONSÁVEL TÉCNICO: DATA: ABRIL / 2018

06 PLANTA BAIXA MODIFICADA
ESCALA 1/300



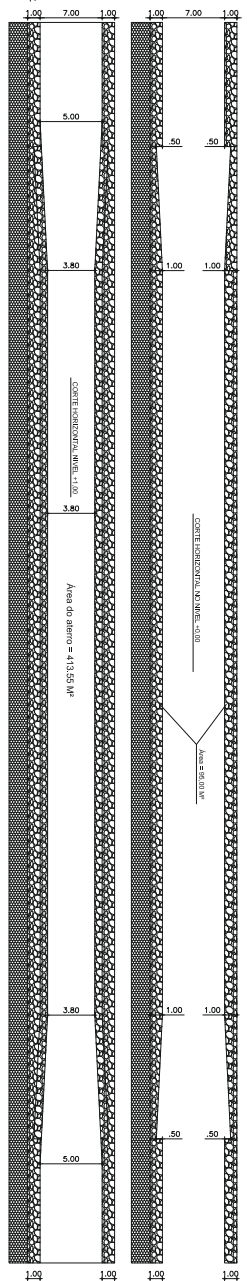
07 PERFIL LONGITUDINAL ALTERADO
ESCALA 1/300



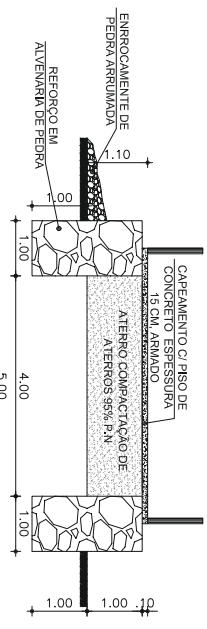
08 VISTA LATERAL
ESCALA 1/300



09 CORTE HORIZONTAL
ESCALA 1/300



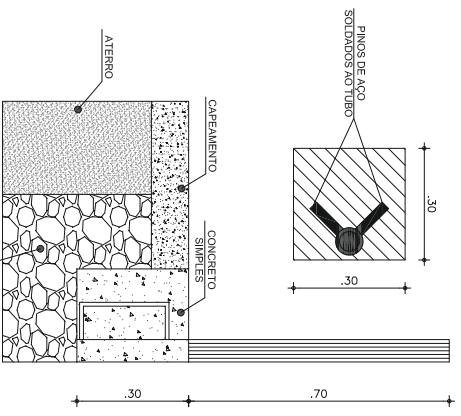
10 CORTE EE
ESCALA 1/75



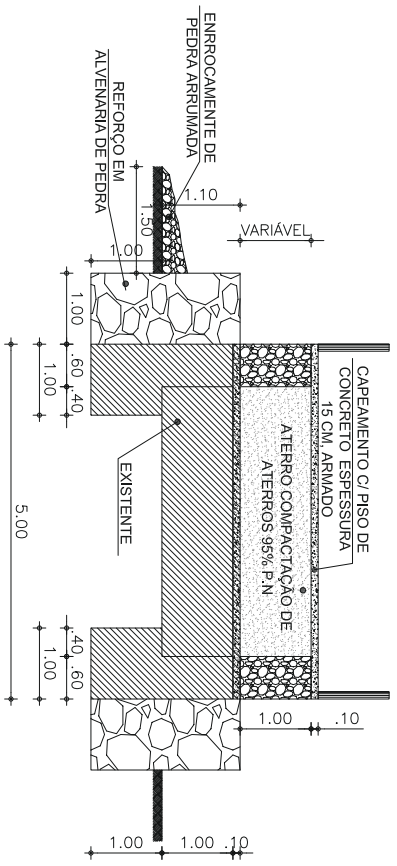
PREFEITURA MUNICIPAL DE JAGUARETAMA

OBJETO:	AMPLIAÇÃO DA PASSAGEM MOLHADA DO CUMBE	PROPOSTA:	02/02
LOCAL:	LOCALIDADE DE CUMBE, JAGUARETAMA / CE	ESCALA:	INDICADA
ASSINANTE:	PLANTA BAIXA MODIFICADA/ CORTE TIPOCO/ DETALHES/ PERFIL LONG.	ORÇAMENTO TOTAL:	100 M
RESPONSÁVEL TÉCNICO:	DATA: ABRIL/2018		

09 DETALHE DE FIXAÇÃO DAS BALIZAS
ESCALA 1/10



11 CORTE DD
ESCALA 1/75



Thiago Douglas Civil
CREA 21.150/1802-8